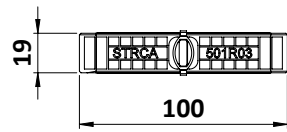
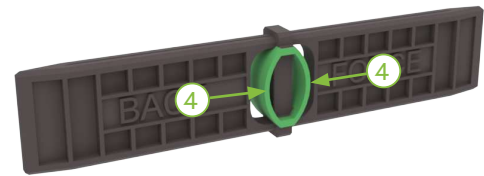
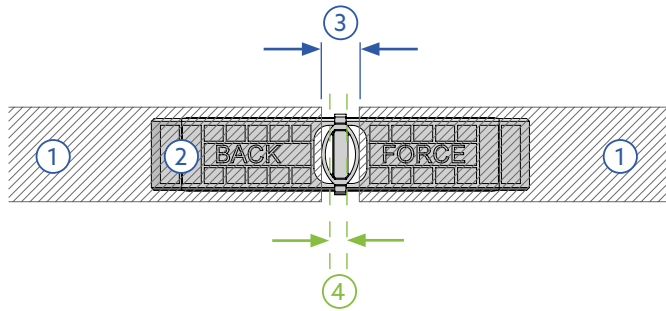


Coupleur.




1	Présentation visuelle des profils BFP
2	Accouplement avec entretoise à ressort
3	Profil d'espacement au repos, 10 mm
4	Absorption de la dilatation par la section du ressort


Le coupleur BFA-501 est **compatible avec tous les profilés** pour lesquels son utilisation est indiquée. Il est fortement **recommandé de l'utiliser avec tous les raccords de profilés**. Cette solution garantit que les profilés sont **toujours accouplés avec un joint de dilatation de 10 mm** et que les surfaces de travail des profilés **se rejoignent parfaitement**. Ce n'est que dans les applications de façade où les joints doivent être plus grands que cette solution n'est pas nécessaire / utilisable..




BFP-100




BFP-200




BFP-210



BFP-300



BFP-310



BFA-501	Pièces par paquet
BFA-501-100	100
BFA-501-500	500